

**WICKE-TOPTHANE®**  
Räder und Lenkrollen mit  
Rad Polyurethan-Laufläche  
Type DS, 96 Shore A

**WICKE-TOPTHANE®**  
Wheels and swivel castors with  
injected Polyurethane tyred  
wheels Type DS, 96 Shore A

**WICKE-TOPTHANE®**  
Roues et roulettes pivotantes à  
bandages Polyurethane injectés  
type DS, 96 Shore A



Serie DS



Serie DS R

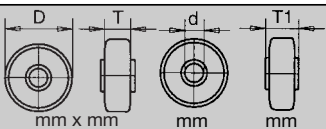


Serie DS R-FSTF

- Lenkgabel aus Stahlblech, verzinkt
- Schwenklager mit zweifachem Kugelkranz
- Radachse verschraubt
- Beständig von -10°C bis + 80°C, Option:
- Zapfenbefestigung

- Pressed steel fork assembly, zinc-plated
- Swivel head with double ball race
- Wheel axle bolted
- Resistant to working temperatures from -10°C to + 80°C, option:
- Stem fitting

- Chape, en tôle d'acier emboutie, zinguée
- Double rangée de billes
- Axe de roue boulonné
- Résistantes aux températures de -10°C au + 80°C, option:
- Fixation à tige



kg



Artikelbezeichnung  
Code-No.  
Référence-No.

Teile Nr. / Ident-No.

**Räder**

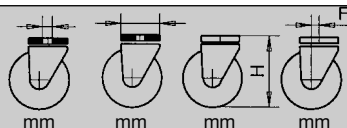
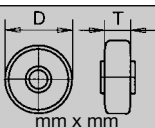
**Wheels**

**Roues**

80 x 30	12	40
100 x 30	12	40
125 x 32	15	50
125 x 40	15	50
150 x 45	20	60
160 x 45	20	60
200 x 50	20	60

80	
110	
180	
200	
300	
300	
400	

DS	80/30/ 1 R	159282
DS	100/30/ 1 R	153418
DS	125/32/ 2 R	153415
DS	125/40/ 2 R	159480
DS	150/45/ 4 R	153384
DS	160/45/ 4 R	159279
DS	200/50/ 4 R	159276
DS	200/50/ 4 K	161869

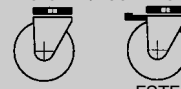


kg



Artikelbezeichnung  
Code-No.  
Référence-No.

Teile Nr. / Ident-No.



FSTF

**Lenkrollen mit Rückenloch**

**Swivel castors with bolt hole**

**Roulettes pivotantes à œil**

100 x 30	13	69	99	36	80	
100 x 30	13	69	124	36	110	
100 x 30	13	69	127	36	110	
125 x 32	13	69	154	36	150	
125 x 32	13	69	154	40	180	
150 x 45	16,7	88	180	52	300	
160 x 45	16,7	88	185	52	300	
200 x 50	16,7	88	230	54	350	

DS R	01/ 80/30 R	165124	165125
DS R	02/100/30 R	155402	155403
DS R	02/100/30 R-V	155404	-
DS RR	03/125/32 R	155405	155406
DS RR	03/125/32 R-V	155407	-
DS R	1/150/45 R	155408	155409
DS R	1/160/45 R	161772	161773
DS R	4/200/50 R	161774	161775
DS R	4/200/50 K	161870	161871

**WICKE-TOPTHANE®**  
**Lenkrollen und Bockrollen**  
**mit Polyurethan bereiften**  
**Rädern Type DS**

**WICKE-TOPTHANE®**  
**Swivel and fixed castors with**  
**injected Polyurethane tyred**  
**wheels type DS**

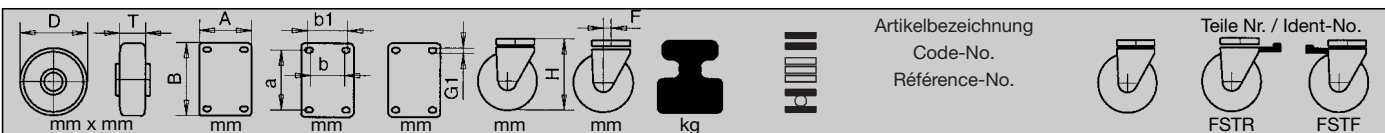
**WICKE-TOPTHANE®**  
**Roulettes pivotantes et fixes**  
**avec roues à bandages**  
**Polyurethane injectés type DS**



- Lenkgabel aus Stahlblech, glanzverzinkt
- Schwenklager mit zweifachem Kugelkranz und Abdichtung der oberen Kugelbahn
- Radachse verschraubt, Optionen:
- Fadenschutz ...-FA
- Richtungsfeststeller ...-RFST 1 x 360°

- Pressed steel fork assembly, zinc-plated
- Swivel head with double ball race and sealing
- Wheel axle bolted, options:
- Thread guard ...-FA
- Directional lock ...-RFST 1 x 360°

- Chape, en tôle d'acier emboutie, zinguée
- Double rangée de billes, avec joint de protection
- Axe de roue boulonné, options:
- Pare-fils ...-FA
- Frein directionnel ...-RFST 1 x 360°



Lenkrollen				Swivel castors				Roulettes pivotantes						
D	T	A	B	b1	b	a	G1	F	H	kg	Artikelbezeichnung Code-No. Référence-No.	Teile Nr. / Ident-No. FSTR	FSTF	
80 x 30	105 x 80	80/76 x 60	9	100	36	80					DS L 01/ 80/30 R	142275	147001	152899
100 x 30	105 x 80	80/76 x 60	9	125	36	110					DS L 02/100/30 R	155385	155386	155387
100 x 30	105 x 80	80/76 x 60	9	128	36	110					DS L 02/100/30 R-V	155388	155389	-
100 x 30	135 x 110	105 x 75/80	11	128	45	110					DS L 014/100/30 R	142278	147004	169725
125 x 32	105 x 80	80/76 x 60	9	155	36	180					DS LL 03/125/32 R	155390	155391	155392
125 x 32	105 x 80	80/76 x 60	9	155	40	180					DS LL 03/125/32 R-V	155393	155394	-
125 x 40	105 x 80	80/76 x 60	9	155	36	200					DS LL 03/125/40 R	161872	161873	161874
125 x 40	135 x 110	105 x 75/80	11	155	48	200					DS L 015/125/40 R	165015	165016	169726
150 x 45	135 x 110	105 x 75/80	11	185	52	300					DS L 1/150/45 R	155395	155396	155397
160 x 45	135 x 110	105 x 75/80	11	190	52	300					DS L 1/160/45 R	161819	161820	161821
200 x 50	135 x 110	105 x 75/80	11	235	54	350					DS L 4/200/50 R	142284	147008	161822
											DS L 4/200/50 K	142285	147009	161875
Bockrollen				Fixed castors				Roulettes fixes						
80 x 30	102 x 87	80/76 x 60	9	100		80					DS B 01/ 80/30 R	142286		
100 x 30	102 x 87	80/76 x 60	9	125		110					DS B 02/100/30 R	155398		
100 x 30	100 x 87	80/76 x 60	9	128		110					DS B 02/100/30 R-V	155399		
100 x 30	135 x 114	105 x 75/80	11	128		110					DS B 014/100/30 R	142289		
125 x 32	102 x 87	80/76 x 60	9	155		180					DS BB 03/125/32 R	155400		
125 x 40	102 x 87	80/76 x 60	9	155		200					DS BB 03/125/40 R	161876		
125 x 40	135 x 114	105 x 75/80	11	155		200					DS B 015/125/40 R	165017		
150 x 45	135 x 114	105 x 75/80	11	185		300					DS B 1/150/45 R	155401		
160 x 45	135 x 114	105 x 75/80	11	190		300					DS B 1/160/45 R	161823		
200 x 50	135 x 114	105 x 75/80	11	235		350					DS B 4/200/50 R	142295		
											DS B 4/200/50 K	142296		

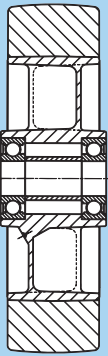
**WICKE-TOPTHANE® Schwerlasträder mit Polyurethan  
Bereifung und Aluminium-  
Felgen, 75 Shore A**

**WICKE-TOPTHANE® heavy  
duty wheels with Polyurethane  
tyres and aluminium rims  
75 Shore A**

**WICKE-TOPTHANE® roues  
charges lourdes avec jantes  
en aluminium à bandages  
Polyurethane, 75 Shore A**



Serie TE



Serie TE

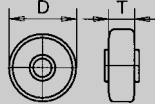


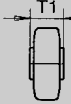




















Serie TE-FA

- Geräuscharmer Lauf
- Abriebfest und schnittfest gegen Metallspäne
- Beständig gegen viele aggressive Medien

- Quiet running performance
- Robust and resistant against abrasion as well as cuts from metal objects
- Resistant to many aggressive conditions

- Roulement silencieux
- Robuste et résistante à l'abrasion et aux copeaux métalliques
- Résistante aux ambiances agressives

 D mm x mm	 T mm	 d mm	 T1 mm	 kg		Artikelbezeichnung Code-No. Référence-No.	Teile Nr. Identity-No. No. d'identification
100 x 40	75	12	40	225		TE 100/40/1 K	134784
100 x 40	75	15	40	225		TE 100/40/2 K	165908
100 x 50	75	20	60	280		TE 100/50/4 K	149248
125 x 40	75	20	50	280		TE 125/40/4 K	165909
125 x 40	75	25	50	280		TE 125/40/5 K	165910
125 x 50	75	20	60	320		TE 125/50/4 K	162892
160 x 50	120	20	60	400		TE 160/50/4 K	166120
160 x 50	120	25	60	400		TE 160/50/5 K	165911
180 x 50	140	20	60	480		TE 180/50/4 K	162891
180 x 50	140	25	60	480		TE 180/50/5 K	165912
200 x 50	140	20	60	560		TE 200/50/4 K	165853
200 x 50	140	25	60	560		TE 200/50/5 K	165913
230 x 50	170	20	60	575		TE 230/50/4 K	165914
230 x 50	170	25	60	575		TE 230/50/5 K	167154
250 x 50	170	20	60	550		TE 250/50/4 K	165915
250 x 50	170	25	60	550		TE 250/50/5 K	161593

**WICKE-TOPTHANE®**  
Lenkrollen mit Rädern  
der Type TE

**WICKE-TOPTHANE®**  
Swivel castors with wheel  
type TE

**WICKE-TOPTHANE®**  
Roulettes pivotantes avec  
roues type TE



- Gabeln aus Stahlblech, verzinkt,
- Schwenklager mit zweifachem Kugelkranz und Abdichtung
- Radachse verschraubt, Optionen:
- Fadenschutz ...-FA
- Richtungsfeststeller ...-RFST 1 x 360°

- Pressed steel zinc-plated forks, swivel head with double ball race and sealing
- Wheel axle bolted, options:
- Thread guard ...-FA
- Directional lock ...-RFST 1 x 360°

- Chapes en tôle d'acier emboutie, zinguée tête de pivotement avec double rangée de billes et joint
- Axe de roue vissé, options:
- Pare-fils ...-FA
- Frein directionnel ...-RFST 1 x 360°

D		T	A	b1	b	a	G1	H	F	kg	Artikelbezeichnung Code-No. Référence-No.	Teile Nr. / Ident-No. FSTR FSTF		
mm x mm		mm	mm	mm	mm	mm	mm	mm	mm					
100 x 40	105 x 80	80	80/76 x 60	9	125	36	200				TE L 02/100/40 K	165916	165917	165918
100 x 40	105 x 80	80	80/76 x 60	9	128	36	225				TE L 02/100/40 K-V	165919	165920	-
100 x 40	135 x 110	105 x 75/80	11	128	45	225					TE L 014/100/40 K	141181	165921	169731
125 x 40	105 x 80	80/76 x 60	9	155	36	200					TE LL 03/125/40 K	165922	165923	165924
125 x 40	105 x 80	80/76 x 60	9	155	40	300					TE LL 03/125/40 K-V	165925	165926	-
125 x 40	120 x 80	96 x 56	9	155	40	200					TE L 03/125/40 K	165933	165934	165935
125 x 40	135 x 110	105 x 75/80	11	155	48	280					TE L 015/125/40 K	169070	169071	169732
160 x 50	135 x 110	105 x 75/80	11	190	52	350					TE L 1/160/50 K	165936	165937	165938
180 x 50	135 x 110	105 x 75/80	11	210	53	350					TE L 3/180/50 K	165939	165940	165941
200 x 50	135 x 110	105 x 75/80	11	235	54	350					TE L 4/200/50 K	165942	165943	165944
200 x 50	135 x 110	105 x 75/80	11	235	54	400					TE L 8/200/50 K	162450	169072	-

**WICKE-TOPTHANE®**  
Bockrollen mit Rad  
Type TE

**WICKE-TOPTHANE®**  
Fixed castors with wheel  
type TE

**WICKE-TOPTHANE®**  
Roulettes fixes avec  
roues à bandage type TE



Serie TE B



Serie TE B-FA

- Gabel aus Stahlblech, verzinkt
- Radachse verschraubt,  
Option:  
● Fadenschutz ...-FA

- Pressed steel fork, zinc-plated
- Wheel axle bolted,  
option:  
● Thread guard ...-FA

- Chape en tôle d'acier emboutie, zinguée
- Axe de roue boulonné,  
option:  
● Pare-fils ...-FA

 mm x mm		 mm		 mm		 mm		 mm		 kg				Artikelbezeichnung Code-No. Référence-No.	Teile Nr. Identity-No. No. d'identification
100 x 40	102 x 87	$\frac{80}{76}$ x 60	9	125	200		TE B	02/100/40 K	169073						
100 x 40	100 x 87	$\frac{80}{76}$ x 60	9	128	225		TE B	02/100/40 K-V	169074						
100 x 40	135 x 114	$105 \times \frac{75}{80}$	11	128	225		TE B	014/100/40 K	141182						
125 x 40	102 x 87	$\frac{80}{76}$ x 60	9	155	300		TE BB	03/125/40 K	169075						
125 x 40	120 x 80	56 x 96	9	155	200		TE B	03/125/40 K	169076						
125 x 40	135 x 114	$105 \times \frac{75}{80}$	11	155	280		TE B	015/125/40 K	169077						
160 x 50	135 x 114	$105 \times \frac{75}{80}$	11	190	350		TE B	1/160/50 K	169078						
180 x 50	135 x 114	$105 \times \frac{75}{80}$	11	210	350		TE B	3/180/50 K	169079						
200 x 50	135 x 114	$105 \times \frac{75}{80}$	11	235	350		TE B	4/200/50 K	169080						
200 x 50	135 x 114	$105 \times \frac{75}{80}$	11	235	400		TE B	8/200/50 K	162451						

**WICKE-TOPTHANE®**  
**Verstärkte Lenk- und**  
**Bockrollen mit Rad**  
**Type TE**

**WICKE-TOPTHANE®**  
**Reinforced swivel and fixed**  
**castors with wheel**  
**type TE**

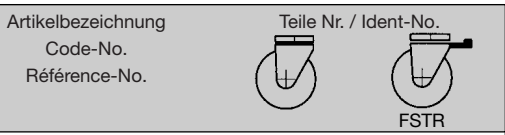
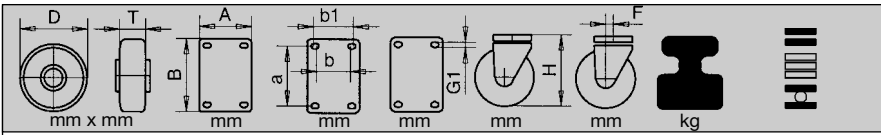
**WICKE-TOPTHANE®**  
**Roulettes pivotantes et fixes**  
**- étanches - renforcées**  
**avec roues type TE**



- Gabeln aus Stahlblech, verzinkt
- Schwenklager ohne Zentralbolzen mit gehärtetem zweifachen Kugelkranz und Abdichtung
- Radachse verschraubt, Optionen:
- Fadenschutz ...-FA
- Richtungsfeststeller ...-RFST 1 x 360°

- Pressed steel forks, zinc-plated
- Hardened and sealed double ball race without central king pin
- Wheel axle bolted, options:
- Thread guard ...-FA
- Directional lock ...-RFST 1 x 360°

- Chapes en tôle d'acier emboutie, zinguée
- Double rangée de billes, trempée parfaitement étanche
- Axe de roue boulonné, options:
- Pare-fils ...-FA
- Frein directionnel ...-RFST 1 x 360°



Lenkrollen				Swivel castors				Roulettes pivotantes			
100 x 40	105 x 85	80 x $\frac{55}{60}$	9	127	40	225		TE LV 01/100/40 K	169081	169086	
125 x 40	135 x 110	105 x $\frac{75}{80}$	11	178	50	280		TE LV 1/125/40 K	169082	169093	
125 x 50	135 x 110	105 x $\frac{75}{80}$	11	178	50	320		TE LV 1/125/50 K	169083	169185	
160 x 50	135 x 110	105 x $\frac{75}{80}$	11	215	53	400		TE LV 3/160/50 K	169084	169186	
180 x 50	135 x 110	105 x $\frac{75}{80}$	11	225	53	480		TE LV 3/180/50 K	169085	169187	
200 x 50	135 x 110	105 x $\frac{75}{80}$	11	245	55	560		TE LV 4/200/50 K	169149	169150	

Bockrollen				Fixed castors				Roulettes fixes			
100 x 40	100 x 87	$\frac{80}{76}$ x 60	9	128		225		TE BV 01/100/40 K	169088		
125 x 40	135 x 114	105 x $\frac{75}{80}$	11	178		280		TE BV 1/125/40 K	169089		
125 x 50	135 x 114	105 x $\frac{75}{80}$	11	178		320		TE BV 1/125/50 K	169090		
160 x 50	135 x 114	105 x $\frac{75}{80}$	11	215		400		TE BV 3/160/50 K	169091		
180 x 50	135 x 114	105 x $\frac{75}{80}$	11	225		480		TE BV 3/180/50 K	169092		
200 x 50	135 x 114	105 x $\frac{75}{80}$	11	245		560		TE BV 4/200/50 K	169151		



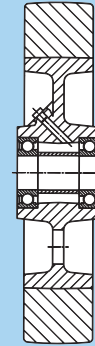
**WICKE-TOPTHANE®**  
Schwerlast Räder  
mit Polyurethan Bereifung  
75 Shore A

**WICKE-TOPTHANE®**  
Heavy duty wheels  
with Polyurethane tyre  
75 Shore A

**WICKE TOPTHANE®**  
Roues charges lourdes  
à bandage Polyurethane  
75 Shore A



Serie TG

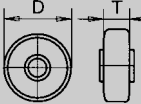


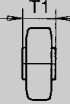















Serie TG

- Geräuscharmer Lauf
- Robust und abriebfest sowie schnittfest gegen Metallspäne
- Beständig gegen viele aggressive Medien
- Serie TG = mit Gußfelge

- Quiet running performance
- Robust and resistant against abrasion and cuts from metal objects
- Resistant to many aggressive conditions
- Type TG = with cast iron centre

- Roulement silencieux
- Robuste et résistante à l'abrasion et aux copeaux métalliques
- Résistante aux ambiances agressives
- Serie TG = avec jante en fonte

 D mm x mm	 T mm	 d mm	 T1 mm	 M mm	 kg		Artikelbezeichnung Code-No. Référence-No.	Teile Nr. Identity-No. No. d'identification
100 x 40	80	20	50	64	250		TG 100/40/4 K	143537
125 x 50	80	20	60	64	350		TG 125/50/4 K	134632
150 x 50	105	20	60	59	450		TG 150/50/4 K	143358
200 x 50	145	20	60	67	650		TG 200/50/4 K	138217
		25					TG 200/50/5 K	133160
250 x 50	170	25	60	67	750		TG 250/50/5 K	132322
		30					TG 250/50/6 K	132325
250 x 80	175	25	85	84	950		TG 250/80/5 K	125288
		30					TG 250/80/6 K	143539
300 x 75	225	30	75	84	1250		TG 300/75/6 K	143540

**WICKE-TOPTHANE®**  
Schwerlast Lenk- und  
Bockrollen mit  
Rad Type TG

**WICKE-TOPTHANE®**  
Heavy duty swivel and  
fixed castors with  
wheel type TG

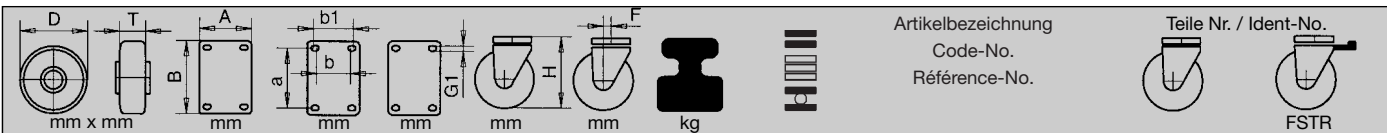
**WICKE-TOPTHANE®**  
Roulettes pivotantes et  
fixes pour charges lourdes  
avec roues type TG



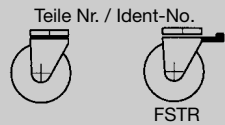
- Gabeln aus Stahlblech, verzinkt
- Schwenklager ohne Zentralbolzen mit gehärtetem zweifachen Kugelkranz und Abdichtung
- Radachse verschraubt, Optionen:
- Fadenschutz ...-FA
- Richtungsfeststeller ...-RFST 1 x 360°

- Pressed steel forks, zinc-plated
- Hardened and sealed double ball race without central king pin
- Bolted wheel axle, options:
- Thread guard ...-FA
- Directional lock ...-RFST 1 x 360°

- Chapes en tôle d'acier emboutie, zinguée
- Double rangée de billes, trempée parfaitement étanche
- Axe de roue boulonné, options:
- Pare-fils ...-FA
- Frein directionnel ...-RFST 1 x 360°



Artikelbezeichnung  
Code-No.  
Référence-No.



Lenkrollen				Swivel castors				Roulettes pivotantes			
125 x 50	135 x 110	105 x $\frac{75}{80}$	11	178	50	350		TG LV	1/125/50 K	161808	161809
150 x 50	135 x 110	105 x $\frac{75}{80}$	11	210	53	450		TG LV	3/150/50 K	161810	161811
200 x 50	135 x 110	105 x $\frac{75}{80}$	11	245	55	650		TG LV	4/200/50 K	161631	161812
250 x 50	135 x 110	105 x $\frac{75}{80}$	11	297	67	950		TG LV	64/250/50 K	161813	161814
Bockrollen				Fixed castors				Roulettes fixes			
125 x 50	135 x 114	105 x $\frac{75}{80}$	11	178		350		TG BV	1/125/50 K	161815	
150 x 50	135 x 114	105 x $\frac{75}{80}$	11	210		450		TG BV	3/150/50 K	161816	
200 x 50	135 x 114	105 x $\frac{75}{80}$	11	245		650		TG BV	4/200/50 K	161632	
250 x 50	135 x 114	105 x $\frac{75}{80}$	11	297		950		TG BV	64/250/50 K	161817	



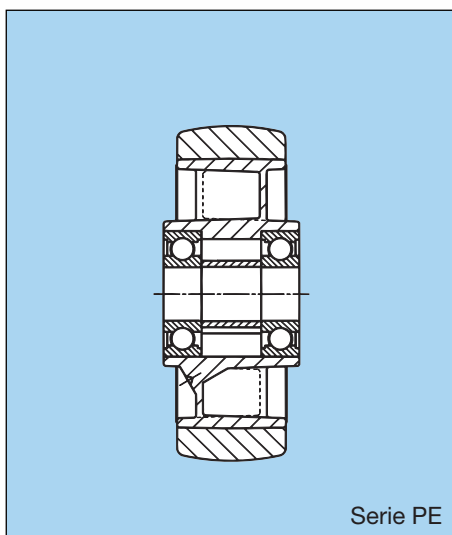
**WICKE-TOPTHANE® Schwerlasträder mit Polyurethan Bereifung und Aluminium-Felgen, 92 Shore A**

**WICKE-TOPTHANE® heavy duty wheels with Polyurethane tyres and aluminium rims 92 Shore A**

**WICKE-TOPTHANE® roues pour charges lourdes avec jantes en aluminium à bandages Polyurethane, 92 Shore A**



Serie PE



Serie PE

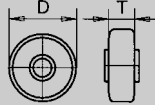


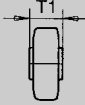



















Serie PE-FA

- Geräuscharmer Lauf
- Abriebfest und schnittfest gegen Metallspäne
- Beständig gegen viele aggressive Medien

- Quiet running performance
- Robust and resistant against abrasion as well as cuts from metal objects
- Resistant to many aggressive conditions

- Roulement silencieux
- Robuste et résistante à l'abrasion et aux copeaux métalliques
- Résistante aux ambiances agressives

 D mm x mm	 T mm	 d mm	 T1 mm	 kg		Artikelbezeichnung Code-No. Référence-No.	Teile Nr. Identity-No. No. d'identification
82 x 30	70	12	40	180		PE 82/30/1 K	102057
100 x 40	75	12	40	280		PE 100/40/1 K	100865
100 x 40	75	15	40	280		PE 100/40/2 K	114398
100 x 50	75	20	60	350		PE 100/50/4 K	134812
125 x 40	100	20	50	350		PE 125/40/4 K	100866
125 x 40	100	25	50	350		PE 125/40/5 K	100867
125 x 50	75	20	60	400		PE 125/50/4 K	142378
150 x 50	120	20	60	450		PE 150/50/4 K	100868
150 x 50	120	25	60	450		PE 150/50/5 K	100936
160 x 50	140	20	60	500		PE 160/50/4 K	100869
160 x 50	140	25	60	500		PE 160/50/5 K	100870
180 x 50	140	20	60	600		PE 180/50/4 K	100895
180 x 50	140	25	60	600		PE 180/50/5 K	100871
200 x 50	170	20	60	700		PE 200/50/4 K	100891
200 x 50	170	25	60	700		PE 200/50/5 K	100872

**WICKE-TOPTHANE®**  
Lenkrollen mit  
Rädern der Type PE

**WICKE-TOPTHANE®**  
Swivel castors with  
wheel type PE

**WICKE-TOPTHANE®**  
Roulettes pivotantes avec  
roues type PE



Serie PE R

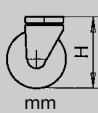
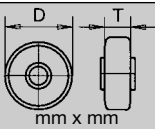


Serie PE R-FSTF

- Gabel aus Stahlblech, verzinkt
- Radachse verschraubt,  
Optionen:
- Zapfenbefestigung
- Fadenschutz

- Pressed steel fork, zinc-plated
- Wheel axle bolted,  
options:
- Stem fitting
- Thread guard

- Chape en tôle d'acier emboutie, zinguée
- Axe de roue boulonné,  
options:
- Fixation à tige
- Pare-fils



Artikelbezeichnung  
Code-No.  
Référence-No.

Teile Nr. / Ident-No.  
FSTF

**Lenkrollen mit Rückenloch**

**Swivel castors with bolt hole**

**Roulettes pivotantes à œil**

100 x 40	13	69	124	36	200	H	PE R	02/100/40 K	155193	155194
100 x 40	13	69	127	36	280	H	PE R	02/100/40 K-V	155195	-
125 x 40	13	69	154	36	200	H	PE RR	03/125/40 K	155196	155197
125 x 40	13	69	154	40	300	H	PE RR	03/125/40 K-V	155198	-
150 x 50	16,7	88	180	52	350	H	PE R	1/150/50 K	161792	161793
160 x 50	16,7	88	185	52	350	H	PE R	1/160/50 K	161794	161795
180 x 50	16,7	88	205	53	350	H	PE R	3/180/50 K	161796	161797
200 x 50	16,7	88	230	54	350	H	PE R	4/200/50 K	161798	161799

**WICKE-TOPTHANE®**  
**Lenkrollen mit**  
**Rädern der Type PE**

**WICKE-TOPTHANE®**  
**Swivel castors with**  
**wheels type PE**

**WICKE-TOPTHANE®**  
**Roulettes pivotantes avec**  
**roues type PE**



Serie PE L



Serie PE L-FSTR



Serie PE L-FSTF

- Gabeln aus Stahlblech, verzinkt
- Schwenklager mit zweifachem Kugelkranz und Abdichtung
- Radachse verschraubt, Optionen:
- Fadenschutz...FA
- Richtungsfeststeller...-RFST 1 x 360°

- Pressed steel zinc-plated forks, swivel head with double ball race and sealing
- Wheel axle bolted, options:
- Thread guard...-FA
- Directional lock...-RFST 1 x 360°

- Chapes en tôle d'acier emboutie, zinguée, tête de pivotement avec double rangée de billes et joint
- Axe de roue vissé, options:
- Pare-fils...-FA
- Frein directionnel...-RFST 1 x 360°

														Artikelbezeichnung	Teile Nr. / Ident-No.				
Code-No.														FSTR			FSTF		
Référence-No.																			
100 x 40	105 x 80	$\frac{80}{76}$ x 60	9	125	36	200		PE L	02/100/40 K	118094	119927	155156							
100 x 40	105 x 80	$\frac{80}{76}$ x 60	9	128	36	280		PE L	02/100/40 K-V	155150	155157	-							
100 x 40	135 x 110	$105 \times \frac{75}{80}$	11	128	45	280		PE L	014/100/40 K	113068	118917	169733							
125 x 40	105 x 80	$\frac{80}{76}$ x 60	9	155	36	200		PE LL	03/125/40 K	155152	155158	155159							
125 x 40	105 x 80	$\frac{80}{76}$ x 60	9	155	40	300		PE LL	03/125/40 K-V	155153	155160	-							
125 x 40	120 x 80	96 x 56	9	155	40	200		PE L	03/125/40 K	118064	118065	155161							
125 x 40	135 x 110	$105 \times \frac{75}{80}$	11	155	48	350		PE L	015/125/40 K	161800	161802	169734							
150 x 50	135 x 110	$105 \times \frac{75}{80}$	11	185	52	350		PE L	1/150/50 K	115844	118651	155164							
160 x 50	135 x 110	$105 \times \frac{75}{80}$	11	190	52	350		PE L	1/160/50 K	121659	132540	155165							
180 x 50	135 x 110	$105 \times \frac{75}{80}$	11	210	53	350		PE L	3/180/50 K	108878	155154	155166							
200 x 50	135 x 110	$105 \times \frac{75}{80}$	11	235	54	350		PE L	4/200/50 K	155155	155167	155168							
200 x 50	135 x 110	$105 \times \frac{75}{80}$	11	235	54	450		PE L	8/200/50 K	115810	118671	-							

**WICKE-TOPTHANE®**  
**Verstärkte Lenk- und**  
**Bockrollen mit**  
**Rad Type PE**

**WICKE-TOPTHANE®**  
**Reinforced swivel and**  
**fixed castors with**  
**wheel type PE**

**WICKE-TOPTHANE®**  
**Roulettes pivotantes et fixes**  
**- étanches - renforcées avec**  
**roues type PE**



Serie PE LV



Serie PE LV-FSTR

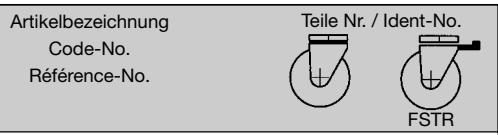
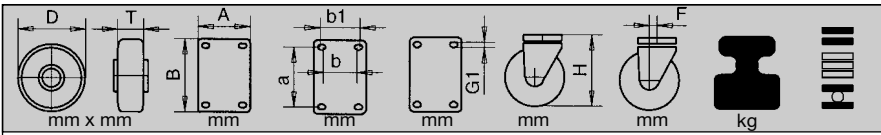


Serie PE BV

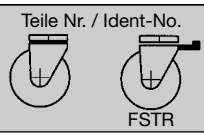
- Gabeln aus Stahlblech, verzinkt
- Schwenklager mit zweifachem gehärteten Kugelkranz und Abdichtung
- Radachse verschraubt, Optionen:
- Fadenschutz ...-FA
- Richtungsfeststeller ...-RFST 1 x 360°

- Pressed steel zinc-plated forks, swivel head with hardened double ball race and seal
- Wheel axle bolted, options:
- Thread guard ...-FA
- Directional lock ...-RFST 1 x 360°

- Chapes étanches en tôle d'acier emboutie, zinguée, tête de pivotement avec double rangée de billes - trempée - et joint
- Axe de roue boulonné, options:
- Pare-fils ...-FA
- Frein directionnel ...-RFST 1 x 360°



Artikelbezeichnung  
 Code-No.  
 Référence-No.




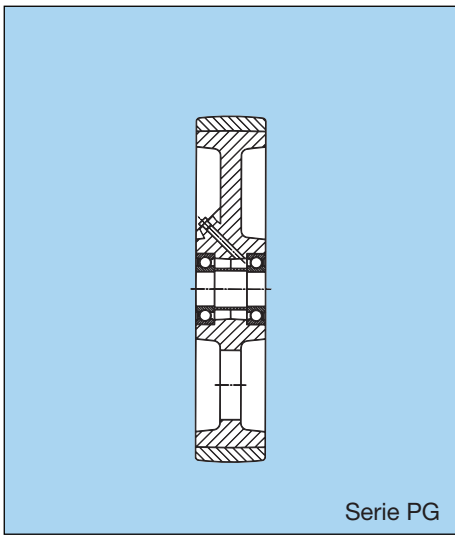
Lenkrollen			Swivel castors				Roulettes pivotantes			
82 x 30	105 x 85	80 x $\frac{55}{60}$	9	118	40	180		PE LV 01/ 82/30 K	120713	118447
100 x 40	105 x 85	80 x $\frac{55}{60}$	9	127	40	280		PE LV 01/100/40 K	120347	104269
125 x 40	135 x 110	105 x $\frac{75}{80}$	11	178	50	350		PE LV 1/125/40 K	120348	116019
125 x 50	135 x 110	105 x $\frac{75}{80}$	11	178	50	400		PE LV 1/125/50 K	161803	143864
150 x 50	135 x 110	105 x $\frac{75}{80}$	11	210	53	450		PE LV 3/150/50 K	120714	116020
160 x 50	135 x 110	105 x $\frac{75}{80}$	11	215	53	500		PE LV 3/160/50 K	120349	116021
180 x 50	135 x 110	105 x $\frac{75}{80}$	11	225	53	600		PE LV 3/180/50 K	161804	161805
200 x 50	135 x 110	105 x $\frac{75}{80}$	11	245	55	700		PE LV 4/200/50 K	120350	116022

Bockrollen			Fixed castors				Roulettes fixes			
82 x 30	100 x 87	$\frac{80}{76}$ x 60	9	119		180		PE BV 01/ 82/30 K	120716	
100 x 40	100 x 87	$\frac{80}{76}$ x 60	9	127		280		PE BV 01/100/40 K	120352	
125 x 40	135 x 114	105 x $\frac{75}{80}$	11	178		350		PE BV 1/125/40 K	120353	
125 x 50	135 x 114	105 x $\frac{75}{80}$	11	178		400		PE BV 1/125/50 K	161806	
150 x 50	135 x 114	105 x $\frac{75}{80}$	11	210		450		PE BV 3/150/50 K	120717	
160 x 50	135 x 114	105 x $\frac{75}{80}$	11	215		500		PE BV 3/160/50 K	120354	
180 x 50	135 x 114	105 x $\frac{75}{80}$	11	225		600		PE BV 3/180/50 K	161807	
200 x 50	135 x 114	105 x $\frac{75}{80}$	11	245		700		PE BV 4/200/50 K	120355	

**WICKE-TOPTHANE®**  
**Schwerlast Räder**  
**mit Polyurethan Bereifung**  
**92 Shore A**

**WICKE-TOPTHANE®**  
**Heavy duty wheels**  
**with Polyurethane tyre**  
**92 Shore A**

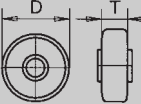


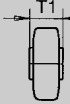

































**WICKE TOPTHANE®**  
**Roues charges lourdes**  
**à bandage Polyuréthane**  
**92 Shore A**



- Geräuscharmer Lauf
- Robust und abriebfest sowie schnittfest gegen Metallsphäre
- Beständig gegen viele aggressive Medien
- Serie PG, VG = mit Gußfelge, Serie PS, VS = mit Felgen in Stahlschweißkonstruktion

- Quiet running performance
- Robust and resistant against abrasion and cuts from metal objects
- Resistant to many aggressive conditions
- Type PG, VG = with cast iron centre  
Type PS, VS = with welded steel centre

- Roulement silencieux
- Robuste et résistante à l'abrasion et aux copeaux métalliques
- Résistante aux ambiances agressives
- Serie PG, VG = avec jante en fonte  
Serie PS, VS = avec jante en acier mécano-soudé

 mm x mm		 mm	 mm	 mm	 mm	 kg		Artikelbezeichnung Code-No. Référence-No.	Teile Nr. Identity-No. No. d'identification
100 x 40	80	20	50	64	350		PG 100/ 40/ 4 K	123375	
100 x 50	80	20	60	64	450		PG 100/ 50/ 4 K	129537	
125 x 50	105	20	60	59	560		PG 125/ 50/ 4 K	107000	
140 x 60	115	20	68	67	750		PG 140/ 60/ 4 K	115253	
150 x 50	125	20	60	60	660		PG 150/ 50/ 4 K	117057	
150 x 60	125	20	60	68	800		PG 150/ 60/ 4 K	107607	
160 x 50	125	25	60	68	700		PG 160/ 50/ 5 K	110044	
180 x 50	145	25	60	68	800		PG 180/ 50/ 5 K	123374	
200 x 50	170	20	60	67	1000		PG 200/ 50/ 4 K	107608	
200 x 60	175	25	60	68	1100		PG 200/ 60/ 5 K	107003	
200 x 75	175	25	75	86	1350		PG 200/ 75/ 5 K	107004	
250 x 50	200	30	60	74	1100		PG 250/ 50/ 6 K	107005	
250 x 60	225	30	75	86	1350		PG 250/ 60/ 6 K	107006	
250 x 75	225	30	75	86	1700		PG 250/ 75/ 6 K	107007	
250 x 80	175	30	85	85	1450		PG 250/ 80/ 6 K	138208	
250 x 100	210	40	140	98	2100		PG 250/100/ 8 K	155330	
250 x 130	210	40	140	98	2700		PG 250/130/ 8 K	155331	
280 x 75	225	30	75	86	1750		PG 280/ 75/ 6 K	155332	
300 x 60	275	30	85	84	1600		PG 300/ 60/ 6 K	107008	
300 x 75	275	30	85	84	2000		PG 300/ 75/ 6 K	104790	
300 x 100	225	35	120	100	2500		PG 300/100/ 7 K	155333	
300 x 100	225	40	120	100	2500		PG 300/100/ 8 K	155334	
360 x 60	310	40	75	87	1700		PG 360/ 60/ 8 K	155336	
360 x 75	310	40	90	88	2200		PG 360/ 75/ 8 K	155337	
400 x 65	310	40	75	87	2000		PG 400/ 65/ 8 K	155338	
400 x 100	310	40	120	107	3100		PG 400/100/ 8 K	155339	
400 x 125	315	35	140	105	4000		VG 400/125/ 7 K	155340	
425 x 150	315	45	160	102	4900		VG 425/150/ 9 K	155341	
500 x 85	422	50	90	114	3150		PS 500/ 85/10 K	100863	
500 x 140	422	60	150	133	5200		VS 500/140/12 K	100864	

**WICKE-TOPTHANE®**  
**Verstärkte Lenk- und**  
**Bockrollen mit**  
**Rad Type PG**

**WICKE-TOPTHANE®**  
**Reinforced swivel and**  
**fixed castors with**  
**wheel type PG**

**WICKE-TOPTHANE®**  
**Roulettes pivotantes et**  
**fixes – renforcées avec**  
**roues type PG**



Serie PG LV



Serie PG LV-FSTR

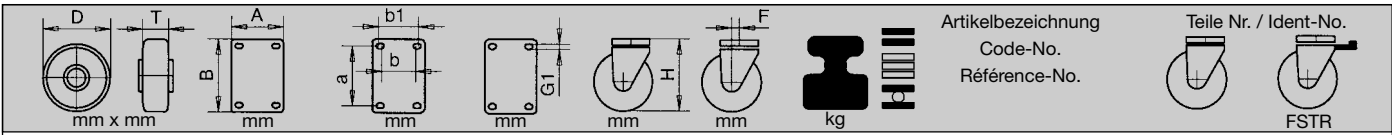


Serie PG BV

- Gabeln aus Stahlblech, verzinkt
- Schwenklager ohne Zentralbolzen mit gehärtetem zweifachen Kugelkranz und Abdichtung
- Radachse verschraubt, Optionen:
- Fadenschutz ...-FA
- Richtungsfeststeller...-RFST 1 x 360°

- Pressed steel forks, zinc-plated
- Hardened and sealed double ball race without central king pin
- Wheel axle bolted, options:
- Thread guard ...-FA
- Directional lock...-RFST 1 x 360°

- Chapes en tôle d'acier emboutie, zinguée
- Double rangée de billes, trempée parfaitement étanche
- Axe de roue boulonné, options:
- Pare-fils ...-FA
- Frein directionnel...-RFST 1 x 360°



**Lenkrollen**

**Swivel castors**

**Roulettes pivotantes**

100 x 40	105 x 85	80 x $\frac{55}{60}$	9	127	40	350		PG LV 01/100/40 K	133712	161883
125 x 50	135 x 110	105 x $\frac{75}{80}$	11	178	50	560		PG LV 1/125/50 K	161879	161884
150 x 50	135 x 110	105 x $\frac{75}{80}$	11	210	53	660		PG LV 3/150/50 K	107398	161885
160 x 50	135 x 110	105 x $\frac{75}{80}$	11	215	53	700		PG LV 3/160/50 K	161880	161886
180 x 50	135 x 110	105 x $\frac{75}{80}$	11	225	53	800		PG LV 3/180/50 K	161881	161887
200 x 50	135 x 110	105 x $\frac{75}{80}$	11	245	55	1000		PG LV 4/200/50 K	107399	138744
250 x 50	135 x 110	105 x $\frac{75}{80}$	11	297	67	1000		PG LV 64/250/50 K	161882	161888

**Bockrollen**

**Fixed castors**

**Roulettes fixes**

100 x 40	100 x 87	$\frac{80}{76}$ x 60	9	128		350		PG BV 01/100/40 K		161889
125 x 50	135 x 114	105 x $\frac{75}{80}$	11	178		560		PG BV 1/125/50 K		161890
150 x 50	135 x 114	105 x $\frac{75}{80}$	11	210		660		PG BV 3/150/50 K		107401
160 x 50	135 x 114	105 x $\frac{75}{80}$	11	215		700		PG BV 3/160/50 K		161891
180 x 50	135 x 114	105 x $\frac{75}{80}$	11	225		800		PG BV 3/180/50 K		161892
200 x 50	135 x 114	105 x $\frac{75}{80}$	11	245		1000		PG BV 4/200/50 K		107402
250 x 50	135 x 114	105 x $\frac{75}{80}$	11	297		1000		PG BV 64/250/50 K		147246